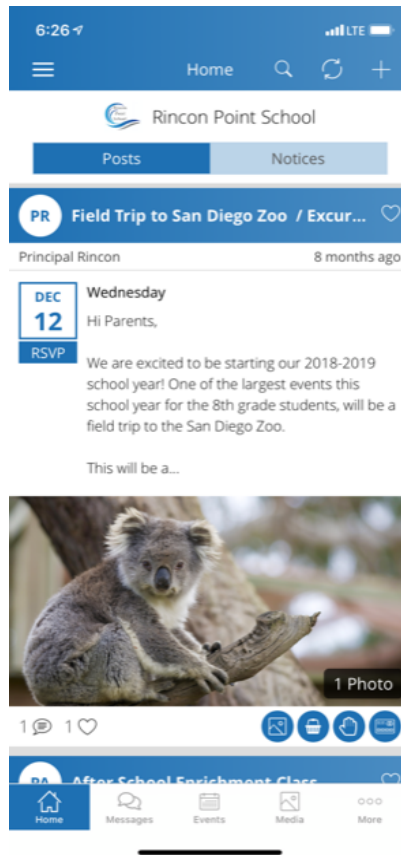


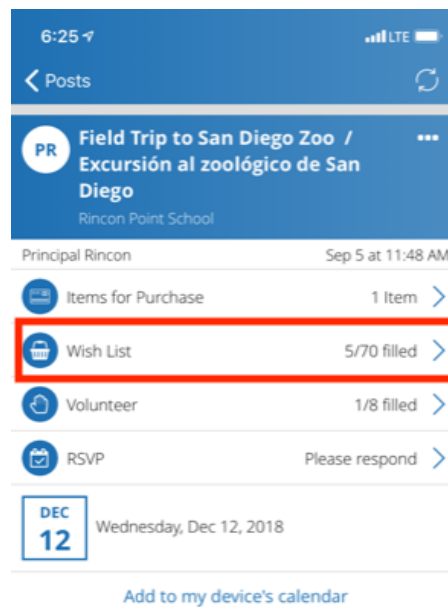
Kako se prijaviti za volontiranje ili donijeti artikal

ParentSquare će poslati e-poruku, tekstualnu poruku ili obavijest o aplikaciji kada se podnese zahtjev za volontera ili za artikal.

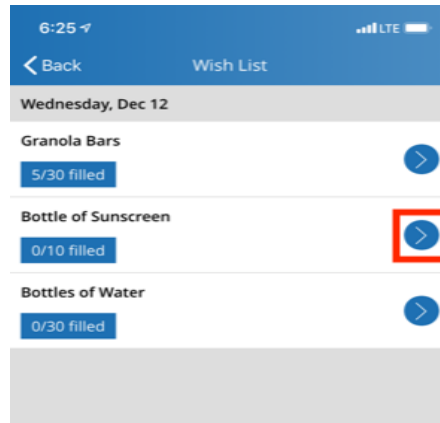
1. Na početnoj stranici dotakni objavu.



2. Dotakni **Wish List**.



3. Dotakni strelicu **arrow** za artikal koji želite da donesete ili volonterski zadatak.



4. Prijavite se za stavku/zadatak i dodirnite Sačuvaj **Save**. Napomena: Ako trebate promijeniti vrijeme prijave, morate izbrisati postojeću prijavu i ponovo se prijaviti za ispravan vremenski termin. Napomena: U 9 sati na dan prije događaja, korisnicima koji su se prijavili bit će poslat podsjetnik.

